






MINIMED™ INFUSIONSSETS

EIN SET FÜR JEDEN KÖRPER

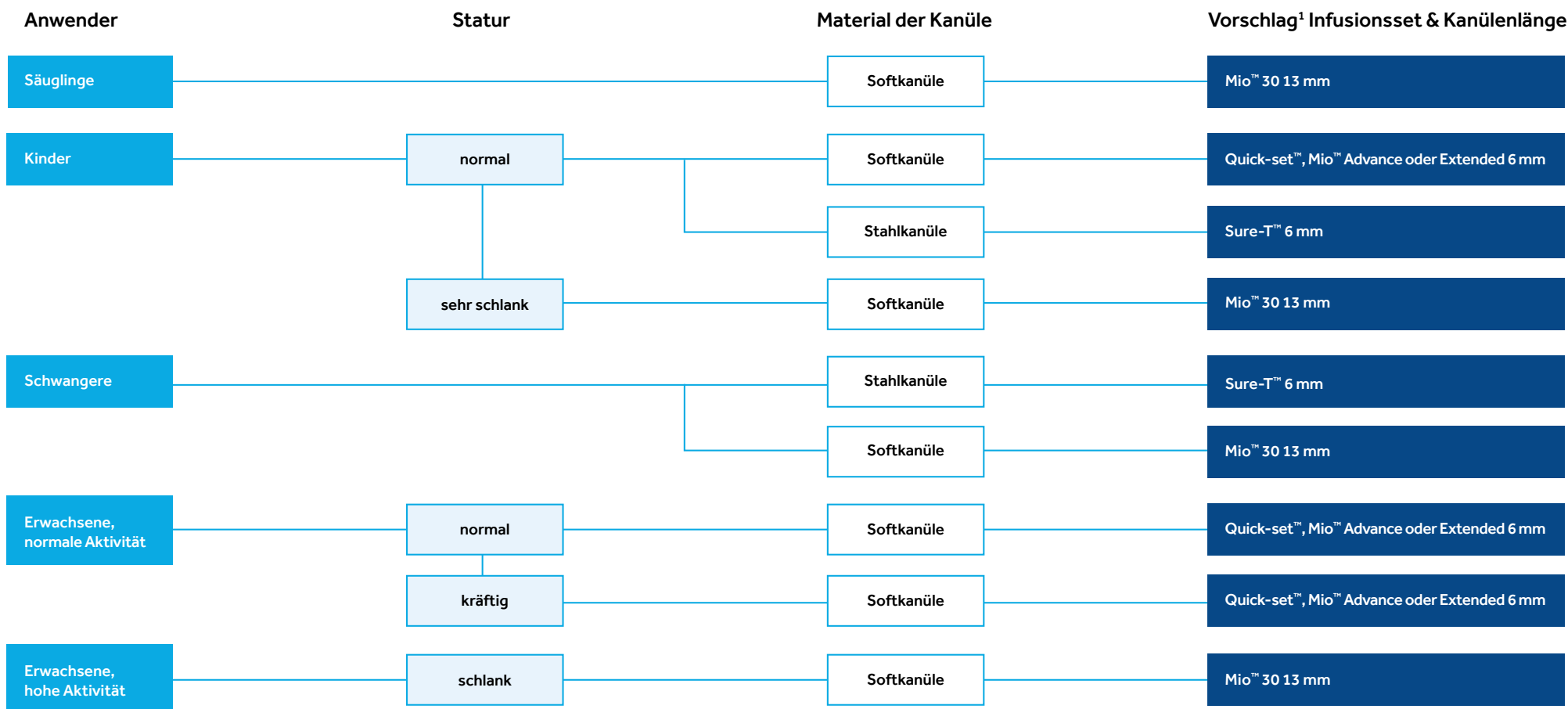
EIN SET FÜR JEDEN LEBENSSTIL

Medtronic

	Medtronic Extended	MiniMed™ Mio™ Advance	MiniMed™ Mio™ 30	MiniMed™ Quick-Set™	MiniMed™ Sure-T™
					
Bedürfnisse des Anwenders	<ul style="list-style-type: none"> ▪ weniger Setwechsel ▪ Probleme mit Feinmotorik ▪ Angst vor Nadeln 	<ul style="list-style-type: none"> ▪ Probleme mit Feinmotorik ▪ Angst vor Nadeln 	<ul style="list-style-type: none"> ▪ Schlank / aktiv ▪ Probleme mit abgeknickten Kunststoffkanülen 	<ul style="list-style-type: none"> ▪ Universeller Einsatz 	<ul style="list-style-type: none"> ▪ Probleme mit abgeknickten Kunststoffkanülen ▪ Probleme mit Bildung von Narbengewebe ▪ Bei einer Teflon-Allergie
Körperform	Mittlerer/ hoher BMI	Mittlerer/ hoher BMI	Niedriger BMI	Mittlerer/ hoher BMI	Mittlerer/ hoher BMI
Einführhilfen (Serter)	Integriert	Integriert	Integriert	Quick-serter™	Keine
Kanüle / Nadeltyp	Flexibler Kunststoff (PTFE)	Flexibler Kunststoff (PTFE)	Flexibler Kunststoff (PTFE)	Flexibler Kunststoff (PTFE)	Rostfreier Stahl
Einführwinkel	90°	90°	30°	90°	90°
Kanülenlänge (in mm)	6 / 9	6 / 9	13	6 / 9	6 / 8 / 10
Schlauchlänge (in cm)	60 / 80	60 / 110	60 / 110	45 / 60 / 80 / 110	45 / 60 / 80
Kanüledurchmesser (Gauge)	25	25	25	25	29
Anschlussverbindung zur Insulinpumpe	MiniMed Anschluss	<ul style="list-style-type: none"> ▪ MiniMed Anschluss ▪ Luer-Lock Anschluss 	MiniMed Anschluss	<ul style="list-style-type: none"> ▪ MiniMed Anschluss ▪ Luer-Lock Anschluss 	<ul style="list-style-type: none"> ▪ MiniMed Anschluss ▪ Luer-Lock Anschluss
Abkoppelbarkeit	Direkt am Körper	Direkt am Körper	Direkt am Körper	Direkt am Körper	Am Schlauch
Tragedauer (in Tagen)	7	2-3	2-3	2-3	1-2
Kanülenfüllmenge	0,6 I.E.	0,6 I.E.	0,7 I.E.	6 mm: 0,3 I.E. 9 mm: 0,5 I.E.	–

Alle Artikelnummern zu unseren Infusionssets
finden Sie in unserem aktuellen Produktkatalog.

WELCHES INFUSIONSSET KANN ICH TRAGEN? GERADE ODER SCHRÄGE KANÜLE? KUNSTSTOFF- ODER STAHLKANÜLE?



Weitere Informationen zu unseren Infusionssets finden Sie unter www.medtronic.de/diabetes-infusionssets

Medtronic GmbH
Geschäftsbereich Diabetes
Postfach 1441
40639 Meerbusch

www.medtronic.de
www.medtronic-diabetes.de

Wichtige Sicherheitshinweise:

Infusionssets sind für die subkutane Infusion von Medikamenten, einschließlich Insulin, von Infusionspumpen aus indiziert. Sie sind weder für die intravenöse (IV) Infusion oder die Infusion von Blut oder Blutprodukten bestimmt noch indiziert.

Ungenauere Medikation, Verabreichung, Infektion und/oder Reizung der Körperstelle können resultieren aus unsachgemäßer Einführung und Wartung der Infusionseinführung und Wartung der Infusionsstelle.

Eine Auflistung von Indikationen, Kontraindikationen, Vorsichtsmaßnahmen, Warnungen und möglichen unerwünschten Ereignissen finden Sie in der Gebrauchsanweisung.

UC202014139b DE

Gesetzlicher Hersteller:

Unomedical A/S, Aaholmvej 1-3, Osted, 4320 Lejre, Dänemark

¹ Dies ist ein Vorschlag von Medtronic, basierend auf den Rückmeldungen und Erfahrungen von Anwendern. Bitte beachten Sie, dass jeder Anwender in Absprache mit seinem Arzt eine eigene Entscheidung trifft. Medtronic übernimmt keine Haftung.